



2020 YILI OLAĞAN GENEL KURUL TOPLANTISI
20 MAYIS 2021

TORUNLAR  **GYO**



OLAĞAN GENEL KURUL TOPLANTISI - GÜNDEM

1. Açılış ve Başkanlık Divanı seçimi
2. Genel Kurul Toplantı Tutanağı'nın Genel Kurul adına Başkanlık Divanı'nca imzalanması ve bununla yetinilmesi için yetki verilmesi



3. 2020 yılı faaliyet ve hesapları hakkında Yönetim Kurulu Raporu'nun okunması ve müzakeresi

AZİZ TORUN

Yönetim Kurulu Başkanı



4. Bağımsız Denetim Şirketi PwC Bağımsız Denetim ve Serbest Muhasebeci Mali Müşavirlik A.Ş. rapor özetinin okunması



5. 2020 faaliyet yılı Finansal Tablolarının okunması, müzakeresi ve onaya sunulması

İSMAİL KAZANÇ

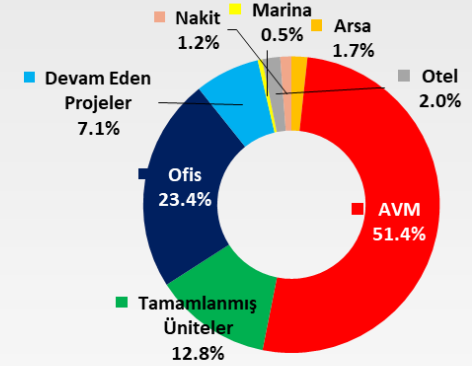
Genel Müdür Yardımcısı



TRGYO KİLİT GÖSTERGELER

TL (000)	2016	2017	2018	2019	2020
Satışlar	665,677	780,140	1,954,283	991,087	1,105,948
<i>Konut + Ofis</i>	243,273	286,070	1,307,091	234,647	516,168
<i>AVM + Ofis Kira</i>	351,652	411,150	526,116	616,198	476,542
<i>Otel Geliri</i>	0	0	0	0	3,889
<i>Diğer</i>	70,752	82,920	121,076	140,242	109,349
VAFÖK	361,922	491,066	929,765	644,780	636,099
<i>VAFÖK Marjı</i>	54.4%	62.9%	47.6%	65.1%	57.5%
Net Kâr	1,172,384	455,108	1,287,204	865,790	293,001
Net kâr / zarar, gayrimenkul değer artışı hariç	-138,413	81,058	-407,367	-88,331	-400,820
Piyasa Değeri	2,075,018	3,330,000	1,510,000	2,750,000	3,900,000
Portföy Değeri	9,772,422	10,347,221	12,401,554	13,804,655	14,315,590
Net Aktif Değeri	5,973,549	6,378,657	7,613,718	8,478,139	8,769,917
Yatırım Harcamaları	757,077	717,660	510,254	339,605	162,811
Net Borç	2,535,224	3,004,044	3,989,698	4,245,128	4,454,075
Net Borç / Portföy Değeri	27.30%	29.38%	33.95%	33.25%	33.33%

Portföy Dağılımı 14,3 milyar TL



Stratejik Planlar

3 yılda toplam kümülatif 5,6 milyar TL'ye ulaşacak kuvvetli satış büyümesi

2024 yılı içinde net borcun sıfırlanarak nakit fazlalığının sağlanması

3 yıl içinde 1,7 milyar TL yatırım harcaması bütçesiyle devam eden projelerin tamamlanması



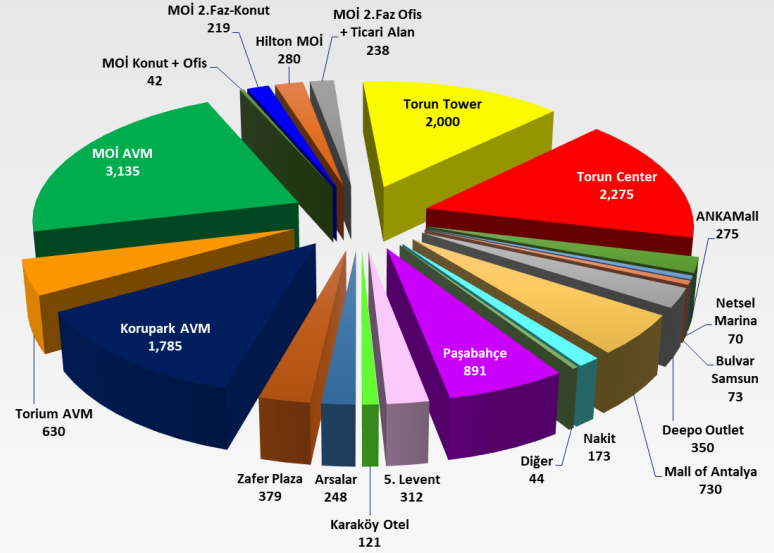
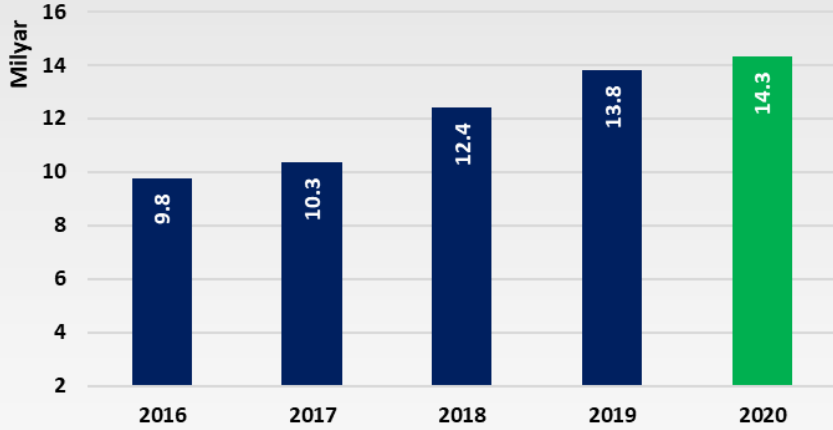
TRGYO 2020 GÖRÜNÜMÜ

- Portföy büyüklüğümüz 14,3 milyar TL'dir.
- Toplam satış hasılatımız 1.106 milyon TL olarak gerçekleşmiştir.
- VAFÖK 636 milyon TL olarak gerçekleşmiştir.
- 516 milyon TL konut ve ofis satış hasılatı gerçekleşmiştir.
- Kira gelirlerimiz 477 milyon TL olarak gerçekleşmiştir. Korona-19 pandemisi etkisiyle yıllık kira geliri %23 oranında düşmüştür.
- Kredi varlık rasyosu (LTV) %33,3 ve yabancı para ortalama borçlanma maliyetimiz %4,73 düzeyindedir.
- 2019 yılsonu itibarıyla 2.027 milyon TL olan Yabancı Para borcu 1.597 milyon TL'ye azaltılmıştır.
- 2021 yılsonu itibarıyla net borç seviyesi 3,6 milyar TL'ye düşürülecektir.
- Net borcumuzun 2024 yılı içinde sıfırlanması hedeflenmiştir.
- 2021 ve sonrasında odaklanacağımız işler:
 - Torun Center'daki kalan konut stokunun satılması ve ofis ile ticari alanların kiralanması
 - 5. Levent Faz 2 projesinin satışlarına başlanması
 - Karaköy Otel projesinin inşaatı

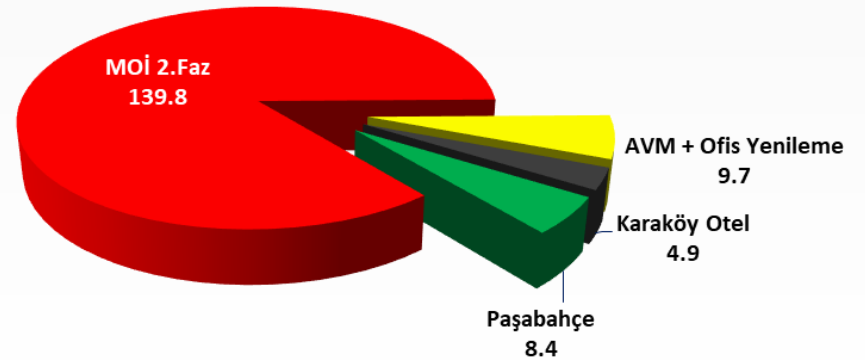
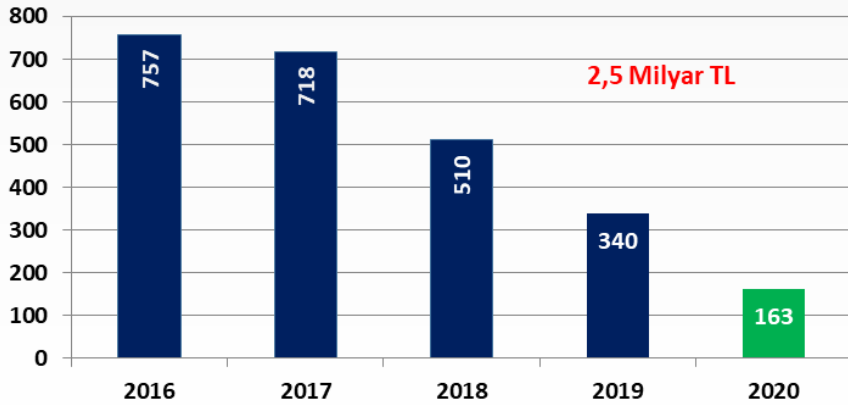


FİNANSAL GÖSTERGELER (MİLYON TL)

PORTFÖY DEĞERİ



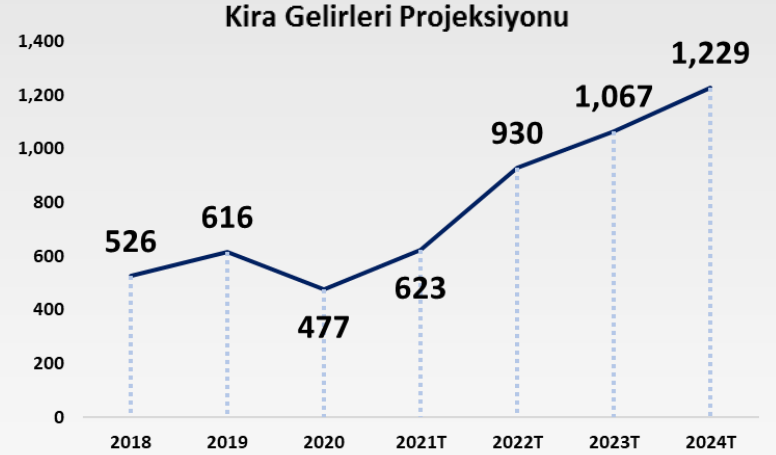
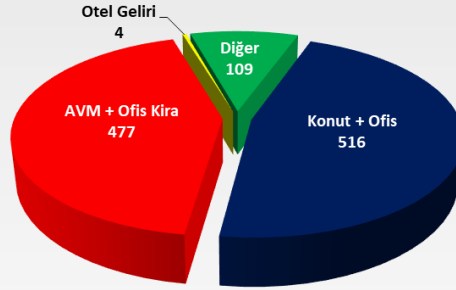
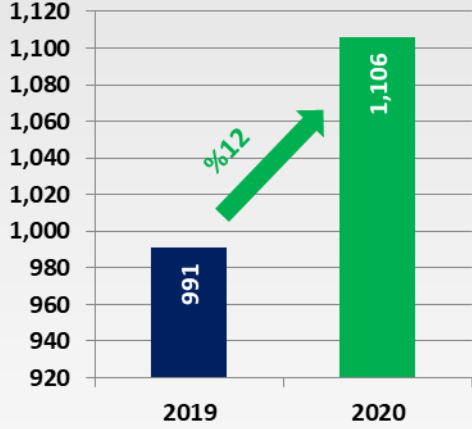
YATIRIMLAR



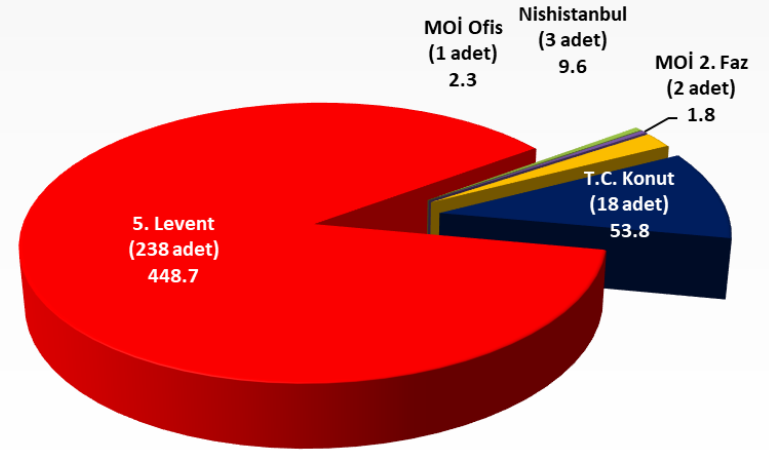
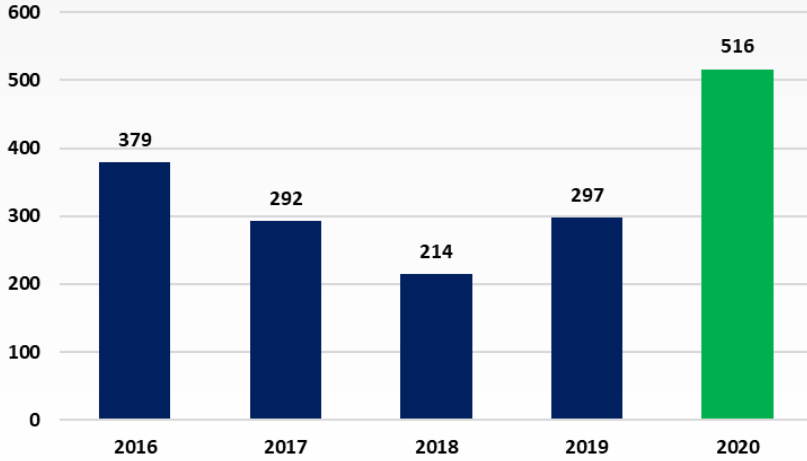


FİNANSAL GÖSTERGELER (MİLYON TL)

SATIŞ HASILATI



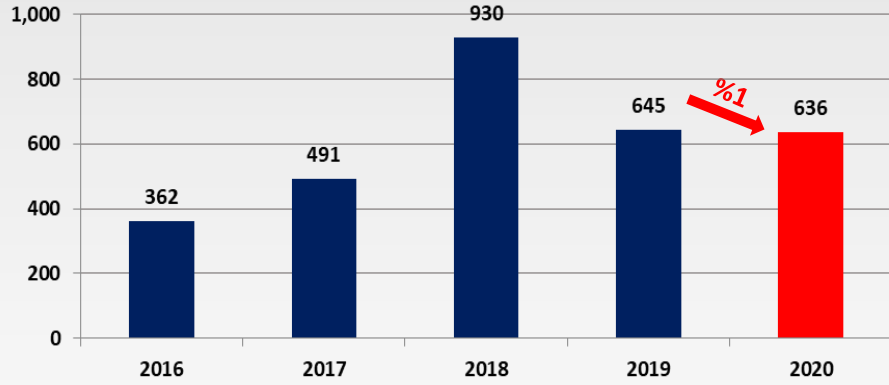
(KONUT + OFİS) ÖNSATIŞLAR VE KESİN SATIŞLAR



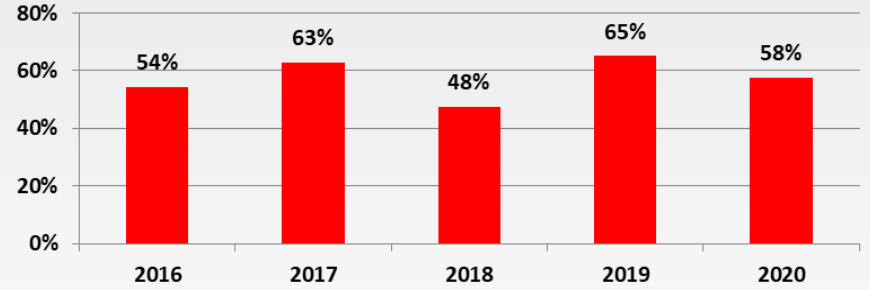


FİNANSAL GÖSTERGELER (MİLYON TL)

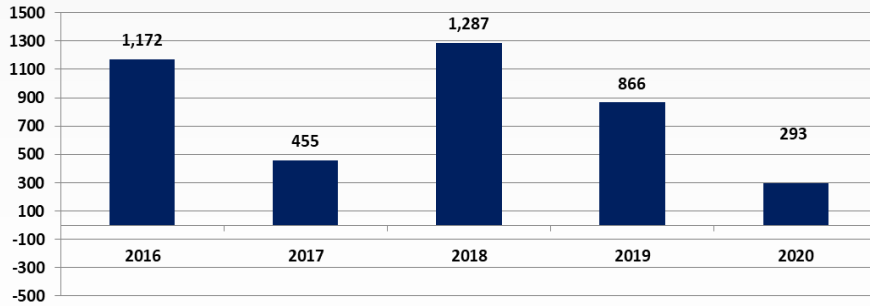
VAFÖK



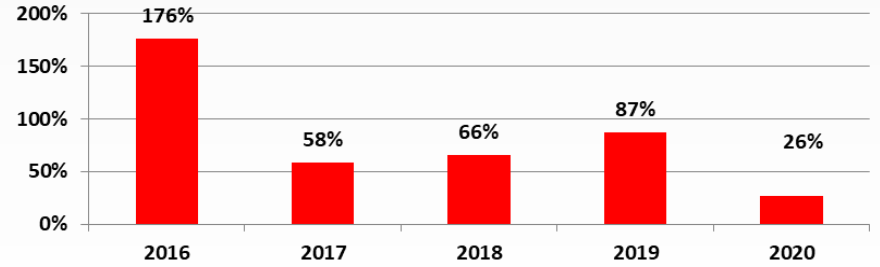
VAFÖK Marjı



NET KÂR



Net Kâr Marjı





MALİ TABLOLAR – BİLANÇO ('000 TL)

(000 TL)	2019	2020	Değişim
Nakit ve nakit benzerleri	739,111	143,276	-80.6%
Finansal varlıklar	0	29,977	AD
Ticari alacaklar + diğer alacaklar	116,426	100,971	-13.3%
Stoklar	1,105,159	923,299	-16.5%
Peşin ödenmiş giderler	22,111	13,319	-39.8%
Diğer dönen varlıklar	12,282	10,764	-12.4%
DÖNEN VARLIKLAR	1,995,089	1,221,606	-38.8%
Ticari alacaklar	11,293	5,804	-48.6%
Özkaynak yöntemiyle değerlendirilen yatırımlar	394,174	401,643	1.9%
Yatırım amaçlı gayrimenkuller	11,267,894	11,736,607	4.2%
Maddi duran varlıklar	46,820	346,446	640.0%
Maddi olmayan duran varlıklar	961	1,713	78.3%
Peşin ödenmiş giderler	3,842	968	-74.8%
DURAN VARLIKLAR	11,724,984	12,493,181	6.6%
TOPLAM VARLIKLAR	13,720,073	13,714,787	0.0%
Kısa vadeli borçlanmalar	165,883	1,647,691	893.3%
Uzun vadeli borçlanmaların kısa vadeli kısımları	1,788,539	532,244	-70.2%
Ticari borçlar	128,330	71,429	-44.3%
Diğer borçlar	22,371	88,972	297.7%
Ertelenmiş gelirler	83,979	72,636	-13.5%
Diğer kısa vadeli yükümlülükler	22,006	82,774	276.1%
KISA VADELİ YÜKÜMLÜLÜKLER	2,211,108	2,495,746	12.9%
Uzun vadeli borçlanmalar	3,029,817	2,447,393	-19.2%
Çalışanlara sağlanan faydalara ilişkin karşılıklar	1,009	1,466	45.3%
Diğer uzun vadeli yükümlülükler	0	265	AD
UZUN VADELİ YÜKÜMLÜLÜKLER	3,030,826	2,449,124	-19.2%
Ödenmiş sermaye	1,000,000	1,000,000	0.0%
Pay ihraç primleri	25,770	25,770	0.0%
Kârdan ayrılan kısıtlanmış yedekler	74,255	74,421	0.2%
Geri alınmış paylar (-)	-4,707	-5,930	26.0%
Geçmiş yıllar kârları	6,517,031	7,382,655	13.3%
Net dönem kârı / zararı	865,790	293,001	-66.2%
ÖZKAYNAKLAR	8,478,139	8,769,917	3.4%
TOPLAM KAYNAKLAR	13,720,073	13,714,787	0.0%



MALİ TABLOLAR - GELİR TABLOSU ('000 TL)

(000 TL)	2019	2020	Değişim
Satışlar	991,087	1,105,948	11.6%
Konut + Ofis	234,647	516,168	120.0%
AVM + Ofis kira	616,198	476,542	-22.7%
Otel gelirleri	0	3,889	AD
Ortak alan gelirleri + Diğer	140,242	109,349	-22.0%
Satışların maliyeti	(308,374)	(430,033)	39.5%
Konut + Ofis	(140,560)	(287,827)	104.8%
Kira ve AVM yönetim komisyonu giderleri	(21,794)	(11,511)	-47.2%
Otel giderleri	0	(2,206)	AD
Ortak alan giderleri + Diğer	(146,020)	(128,489)	-12.0%
Brüt kâr	682,713	675,915	-1.0%
Brüt marj	68.9%	61.1%	-7.77 pp
Brüt Kâr (Konut + Ofis)	40.1%	44.2%	4.14 pp
Brüt Kâr (AVM + Ofis kira)	77.8%	75.9%	-1.93 pp
Faaliyet giderleri	(77,501)	(83,352)	7.5%
Genel yönetim giderleri	(65,312)	(57,707)	-11.6%
Pazarlama ve Satış giderleri	(12,189)	(25,645)	110.4%
Diğer gelir (gider)	8,426	7,494	-11.1%
Yatırım amaçlı gayrimenkul değer artışları	954,121	693,821	-27.3%
Esas faaliyet kârı	1,567,759	1,293,878	-17.5%
Gayrimenkul değer artışı hariç esas faaliyet kârı	613,638	600,057	-2.2%
İştiraklerden temettü geliri	29,148	34,075	16.9%
VFÖK	642,786	634,132	-1.3%
VFÖK marjı (%)	64.9%	57.3%	-7.52 pp
Amortisman	1,994	1,967	-1.4%
VAFÖK	644,780	636,099	-1.3%
VAFÖK marjı (%)	65.1%	57.5%	-7.54 pp
İştiraklerden gelir (gider) temettü geliri hariç	47,118	8,692	-81.6%
Net faiz geliri (gideri)	(431,479)	(494,750)	14.7%
Net diğer finansal gelir (gider)	0	(55,900)	AD
Kur farkı geliri (gideri)	(346,756)	(492,994)	42.2%
Vergi öncesi kâr / zarar	865,790	293,001	-66.2%
Kurumlar vergisi	0	0	AD
Net kâr / zarar	865,790	293,001	-66.2%
Net kâr marjı (%)	87.4%	26.5%	-60.86 pp
Net kâr / zarar, gayrimenkul değer artışı hariç	(88,331)	(400,820)	353.8%



ANA PERFORMANS GÖSTERGELERİ ÖZETİ

	2019	2020	Değişim
Toplam net borç (000 TL)	4,245,128	4,454,075	4.92%
Ortalama kredi süresi (yıl)	5	5	
Ortalama faiz oranı*	5.12%	4.73%	-0.39 pp
Kaldıraç (finansal kredilerin toplam aktifler içindeki %'si)	36.3%	33.7%	-2.59 pp
Net borç / Özkaynak oranı	50.1%	50.8%	0.72 pp
Net borç / Aktifler oranı	30.9%	32.5%	1.54 pp
Özkaynak / Aktifler oranı	61.8%	63.9%	2.15 pp
Net borç / Portföy değeri (LTV)	33.3%	33.3%	0.08 pp
Faiz karşılama oranı (kere)	1.5	1.3	-0.14 pp
Net borç / VAFÖK (kere)	6.58	7.00	6.35%
Net borç / Piyasa değeri	154.4%	114.2%	-40.16 pp
Çalışan sayısı	66	103	56.06%

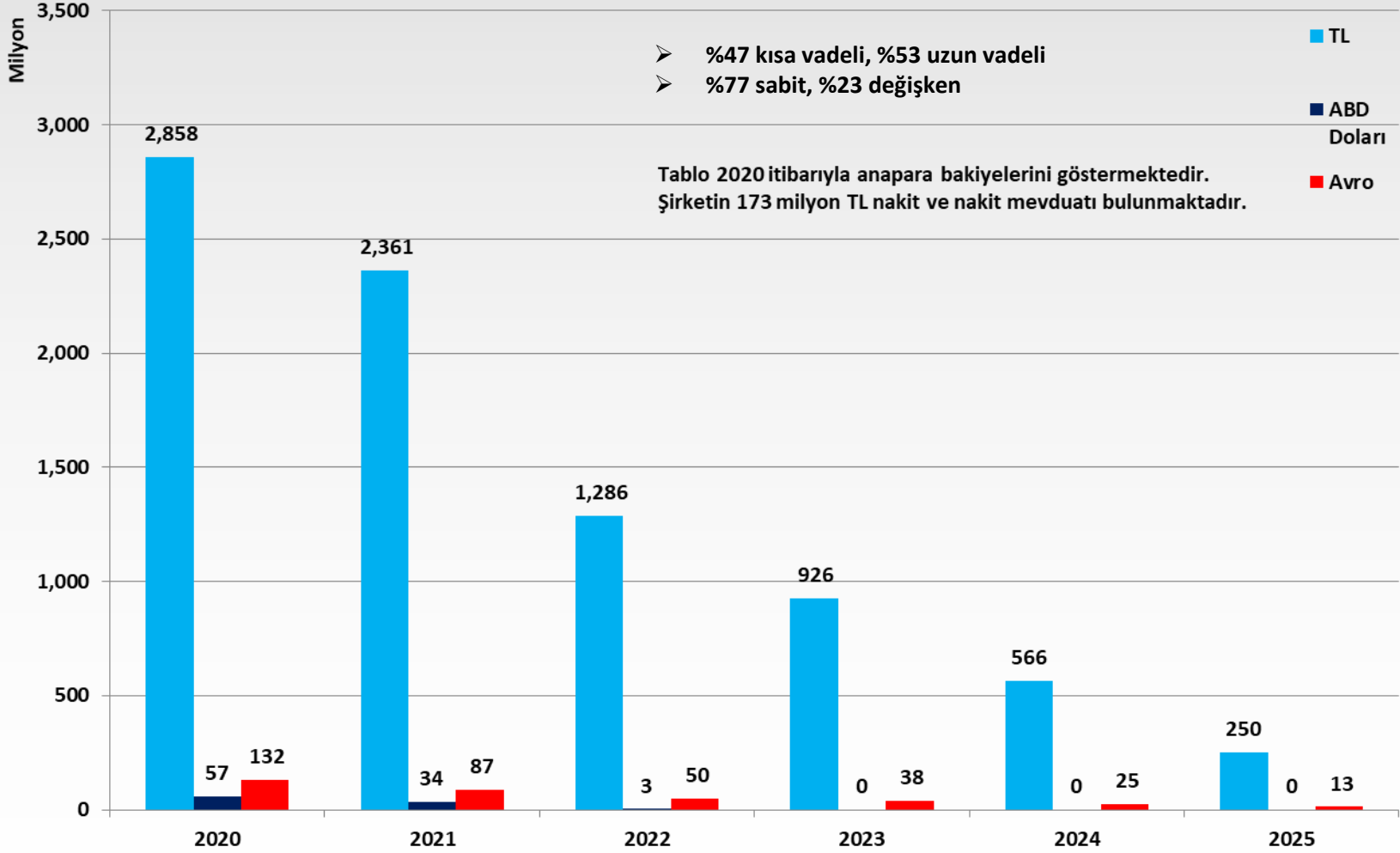
* TL Krediler Hariç

Net Bilanço Yabancı Para Pozisyonu

(000)	31.12.2019	31.12.2020	Değişim
ABD Doları	-125,794	-42,439	-66.26%
Avro	-192,417	-142,867	-25.75%
TL Karşılığı	-2,026,929	-1,598,455	-21.14%



FİNANSAL KREDİLERİN GERİ ÖDEME PLANI (2020)





YATIRIMLAR (MİLYON TL)

YATIRIM	Toplam Bütçe	Bugüne Kadar Yapılan Fiili Harcama	2021	2022	2023	2024	2025
Torun Center - Doğu Kule	112.5	0.0	23.7	88.8	0.0	0.0	0.0
Karaköy Otel	83.4	5.0	22.1	56.3	0.0	0.0	0.0
5. Levent Faz 2	920.6	0.0	118.7	408.3	280.7	113.0	0.0
Mall of Antalya - Otel	94.5	0.0	0.0	44.4	50.1	0.0	0.0
Paşabahçe Projesi	945.3	38.0	23.7	177.5	401.0	305.1	0.0
TOPLAM	2,156.3	43.0	188.2	775.2	731.8	418.1	0.0



MALİ TABLOLAR – TAHMİNİ GELİR TABLOSU

(000 TL)	2020	2021T	Değişim
Satışlar	1,105,948	1,440,139	30.2%
Konut + Ofis	516,168	669,855	29.8%
AVM + Ofis kira	476,542	615,122	29.1%
Otel gelirleri	3,889	25,163	547.0%
Ortak alan gelirleri + Diğer	109,349	130,000	18.9%
Satışların maliyeti	(430,033)	(460,118)	7.0%
Konut + Ofis	(287,827)	(263,681)	-8.4%
Kira ve AVM yönetim komisyonu giderleri	(11,511)	(18,823)	63.5%
Otel giderleri	(2,206)	(17,614)	698.5%
Ortak alan giderleri + Diğer	(128,489)	(160,000)	24.5%
Brüt kâr	675,915	980,022	45.0%
<i>Brüt marj</i>	61.1%	68.1%	6.93 pp
<i>Brüt Kâr (Konut + Ofis)</i>	44.2%	60.6%	16.40 pp
<i>Brüt Kâr (AVM + Ofis kira)</i>	75.9%	74.5%	-1.39 pp
Faaliyet giderleri	(83,352)	(80,000)	-4.0%
Genel yönetim giderleri	(57,707)	(55,000)	-4.7%
Pazarlama ve Satış giderleri	(25,645)	(25,000)	-2.5%
Diğer gelir (gider)	7,494	0	AD
Yatırım amaçlı gayrimenkuller değer artışları	693,821	0	-100.0%
Esas faaliyet kârı	1,293,878	900,022	-30.4%
Gayrimenkul değer artışı hariç esas faaliyet kârı	600,057	900,022	50.0%
İştiraklerden temettü geliri	34,075	39,050	14.6%
VFÖK	634,132	939,071	48.1%
<i>VFÖK marjı (%)</i>	57.3%	65.2%	7.87 pp
Amortisman	1,967	3,438	74.8%
VAFÖK	636,099	942,509	48.2%
<i>VAFÖK marjı (%)</i>	57.5%	65.4%	7.93 pp
İştiraklerden gelir (gider) temettü geliri hariç	8,692	35,000	302.7%
Net faiz geliri (gideri)	(494,750)	(510,000)	3.1%
Net diğer finansal gelir (gider)	(55,900)	0	AD
Kur farkı geliri (gideri)	(492,994)	(210,000)	-57.4%
Vergi öncesi kâr / zarar	293,001	254,071	-13.3%
Kurumlar vergisi	0	0	AD
Net kâr / zarar	293,001	254,071	-13.3%
<i>Net kâr marjı (%)</i>	26.5%	17.6%	-8.85 pp
Net kâr / zarar, gayrimenkul değer artışı hariç	(400,820)	254,071	AD



OLAĞAN GENEL KURUL TOPLANTISI – GÜNDEM

6. Kazançların dağıtılmasına ilişkin teklifin aynen ya da değiştirilerek kabul veya reddi

2020 Yılı Kâr Dağıtım Tablosu

1.Ödenmiş/Çıkarılmış Sermaye		1,000,000,000	
2. Genel Kanuni Yedek Akçe (Yasal Kayıtlara Göre)		220,607,044	
Esas Sözleşme uyarınca kar dağıtımında imtiyaz var ise söz konusu imtiyaza ilişkin bilgi: Yok			
		2020	
		SPK'ya Göre	Yasal Kayıtlara (YK) Göre
3.	Dönem Karı	293,000,924	(132,197,320)
4.	Ödenecek Vergiler (-)		
5.	Net Dönem Karı (=)	293,000,924	(132,197,320)
6.	Geçmiş Yıllar Zararları (-)		
7.	Genel Kanuni Yedek Akçe (-)	-	-
8.	Net Dağıtılabilir Dönem Karı(=)	293,000,924	(132,197,320)
9.	Yıl içinde yapılan bağışlar (+)	10,000	
10.	Bağışlar eklenmiş net dağıtılabilir dönem karı	293,010,924	
11.	Ortaklara Birinci Kar Payı	-	
	-Nakit	-	
	-Bedelsiz		
	-Toplam		
12.	İmtiyazlı Pay Sahiplerine Dağıtılan Kar Payı	-	
13.	Dağıtılan Diğer Kar Payı		
	Yönetim kurulu üyelerine		
	Çalışanlara		
	Pay Sahibi Dışındaki Kişilere		
14.	İntifa Senedi Sahiplerine Dağıtılan Kar Payı		
15.	Ortaklara İkinci Kar Payı		
16.	Genel Kanuni Yedek Akçe		-
17.	Statü Yedekleri		
18.	Özel Yedekler		
19.	OLAĞANÜSTÜ YEDEK	293,000,924	(132,197,320)
20.	Dağıtılması Öngörülen Diğer Kaynaklar		



OLAĞAN GENEL KURUL TOPLANTISI – GÜNDEM (DEVAM)

6. Kazançların dağıtılmasına ilişkin teklifin aynen ya da değiştirilerek kabul veya reddi

KAR PAYI ORANLARI TABLOSU				
PAY BAŞINA TEMETTÜ BİLGİLERİ				
	GRUBU	TOPLAM DAĞITILAN KAR PAYI TUTARI (TL)	1 TL NOMİNAL DEĞERLİ PAYA İSABET EDEN KAR PAYI	
			TUTARI (TL)	ORAN (%)
BRÜT		0.00	0	0.0
NET		0.00	0	0.0
DAĞITILAN KAR PAYININ BAĞIŞLAR EKLENMİŞ NET DAĞITILABİLİR DÖNEM KARINA ORANI				
ORTAKLARA DAĞITILAN KAR PAYI TUTARI (TL)		TOPLAM DAĞITILAN KAR PAYI/ NET DAĞITILABİLİR DÖNEM KARI (%)		
0.00		0.0		



7. Yönetim Kurulu Üyeleri'nin 2020 yılı faaliyetinden dolayı ibra edilmeleri

Aziz TORUN

Mehmet TORUN

Mahmut KARABIYIK

Ali ALP

Ramadan KUMOVA

Kenan YAVUZ

M. Emre ÇAMLIBEL



OLAĞAN GENEL KURUL TOPLANTISI - GÜNDEM

8. Görev süreleri dolmuş bulunan Yönetim Kurulu Üyelerinin tekrar seçilmeleri veya değiştirilmeleri ve görev süresinin tayini,

Aziz TORUN

Mehmet TORUN

Mahmut KARABIYIK

İsmail KAZANÇ

Ramadan KUMOVA (Bağımsız)

Kenan YAVUZ (Bağımsız)

M. Emre ÇAMLIBEL (Bağımsız)



9. Yönetim Kurulu Başkan ve Üyelerinin huzur hakkına ilişkin tutarın tespiti

Net (TL/Ay)	2020	2021
Yönetim Kurulu	4.500	4.500



OLAĞAN GENEL KURUL TOPLANTISI - GÜNDEM

10. Türk Ticaret Kanunu ve Sermaye Piyasası Kurulu düzenlemeleri çerçevesinde 2021 yılı için Yönetim Kurulu tarafından yapılan bağımsız denetleme kuruluşu seçiminin görüşülmesi ve onaya sunulması

PwC Bağımsız Denetim ve Serbest Muhasebeci Mali Müşavirlik A.Ş.



OLAĞAN GENEL KURUL TOPLANTISI – GÜNDEM

11. 2020 yılında yapılan bağış ve yardımlar hakkında Genel Kurul'a bilgi verilmesi ve 2021 yılında yapılacak bağış ve yardımların üst sınırının belirlenmesi, 2022 yılında 2021 yılı olağan Genel Kurulu yapılincaya kadarki dönemde yapılacak bağış ve yardımların üst sınırının belirlenmesi

2020'de 10.000 TL bağış yapıldı.



OLAĞAN GENEL KURUL TOPLANTISI - GÜNDEM

12. Sermaye Piyasası Kurulu düzenlemeleri kapsamında ilişkili taraflara 2020 yılı içerisinde yapılan işlemler hakkında Genel Kurul'a bilgi verilmesi

İlişkili taraflara ticari borçlar	31 Aralık 2020	31 Aralık 2019
Torun Yapı San. Ve Tic. A.Ş. (**)	25.448	31.462
Torun AVM (*)	6.191	14.945
Torun Ailesi	-	7.734
	31.639	54.141
İlişkili taraflara diğer borçlar	31 Aralık 2020	31 Aralık 2019
Torunlar Gıda	67.144	-
	67.144	-
İlişkili taraflardan ticari alacaklar	31 Aralık 2020	31 Aralık 2019
Torun AVM (*)	11.535	17.099
Zafer Plaza İşletmeciliği A.Ş.	5.361	4.837
Prn Perakende Mağ.ve Tic.A.Ş.	-	77
Diğer	49	41
	16.945	22.054

(*) Torun AVM, Şirket'in sahip olduğu Mall of İstanbul, Mall of Antalya, Deepo Avm, İstanbul Torium AVM ve Bursa Korupark AVM'lerinin işletmeciliğini yapmaktadır. AVM'ler için imzalanan yönetim sözleşmesi gereği, AVM'lere ait aylık TL bazındaki kiracılara kestiği kira bedeli faturaları toplamı üzerinden (KDV hariç) %2 yönetim ücreti ödenmektedir. Aynı zamanda AVM'lerde sinemalar ve bazı eğlence bölümlerinde kiracı durumunda bulunmaktadır. Torun AVM'ye ait borç ve alacak bakiyeleri netlenerek gösterilmektedir. Torun AVM ile olan işlemler normal piyasa koşulları ve piyasa fiyatları üzerinden gerçekleştirilmiştir.

(**) Torun Yapı Şirket'in inşaat işlerini üstlenmektedir.



OLAĞAN GENEL KURUL TOPLANTISI - GÜNDEM

13. Sermaye Piyasası Kurulu'nun 17.1 sayılı Kurumsal Yönetim Tebliğinin 12. Maddesinin 4. Fıkrası uyarınca üçüncü kişiler lehine verilen teminat, rehin ve ipoteklerin Genel Kurul'un bilgisine sunulması

2019 yılı içerisinde 3. kişiler lehine verilen teminat, rehin ve ipotek bulunmamaktadır. Olağan ticari faaliyet kapsamında alınan proje kredileri için verilen teminatlar:

Açıklama	Tesis Tarihi	Tutar	Döviz Cinsi	Açıklama
Vakıfbank	29.08.2013	390.000.000	USD	Torun Tower
Akbank	05.07.2013	375.000.000	USD	Paşabahçe arsası
Akbank	29.04.2020	1.500.000.000	TL	Korupark AVM (Bursa)
T. İş Bankası A.Ş.	23.05.2019	375.000.000	TL	Mall of İstanbul 2.Etap Otel-Rezidans-Kongre Merkezi
T. İş Bankası A.Ş.	31.05.2011	150.000.000	USD	Mall of İstanbul AVM
T. İş Bankası A.Ş.	20.04.2017	406.398.976,04	TL	Mall of İstanbul AVM
T. İş Bankası A.Ş.	11.12.2020	1.500.000.000	TL	Mall of İstanbul AVM
Yapı ve Kredi Bankası A.Ş.	21.05.2018	130.000.000	EUR	Mall of Antalya / Deepo Outlet



OLAĞAN GENEL KURUL TOPLANTISI - GÜNDEM

14. Yönetim Kurulu Üyeleri'nin Türk Ticaret Kanunu'nun 395-396. Maddeleri gereğince şirket konusuna giren işleri bizzat veya başkaları adına yapıp yapmadıkları ve bu nevi işleri yapan şirketlere ortak olup olmadıkları ve diğer işlemleri yapıp yapmadıkları hususunda bilgi verilmesi

	TORUN YAPI	YENİ GİMAT GYO	ÖZAK GYO	FER YAPI
ORTAK	Aziz Torun Mehmet Torun	Aziz Torun Mehmet Torun Mahmut Karabıyık		Ramadan Kumova
YK ÜYESİ	Aziz Torun Mehmet Torun	Mahmut Karabıyık Ali Alp	Ali Alp	Ramadan Kumova



OLAĞAN GENEL KURUL TOPLANTISI - GÜNDEM

15. Yönetim Kurulu Üyeleri'ne şirket konusuna giren işleri bizzat veya başkaları adına yapmaları ve bu nevi işleri yapan şirketlere ortak olabilmeleri ve diğer işlemleri yapabilmeleri hususunda Türk Ticaret Kanunu'nun 395-396. Maddeleri gereğince izin verilmesi



16. Dilek ve Temenniler



17. Kapanış

KATILIMINIZ İÇİN TEŞEKKÜR EDERİZ.